

通電金具 ドアループ

特許, 着脱式ターミナルブロック付き



GEMファミリーの堅牢なステンレススチールの通電金具は、着脱が簡単なターミナルブロックを採用し、迅速な取り付けと簡単なメンテナンスを実現しています。これらの通電金具ドアループには、各端部に最大8本のワイヤ（24ゲージ）に接続するPCボードが含まれています。取り外しが可能な端子台により、配線の接続と切断が容易になり、設置時間が短縮されます。表面付けおよびコンシールド型のタイプをお選び頂けます。

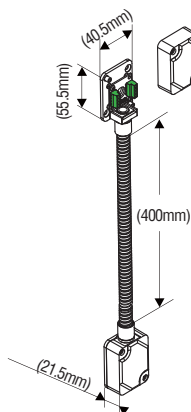


通電金具・着脱式ターミナルブロック (TB)

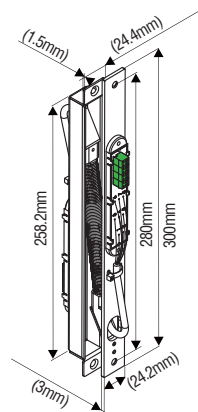
モデル	概要・仕上げ	寸法	ドアループの内径寸法	ドアループの外径寸法
面取付型 (Heavy Duty)				
DL-360TB	<ul style="list-style-type: none"> ・8芯、8端子台 @0.6mm ・着脱ターミナルブロック ・SUSフレックスチューブ ・アルミ製ボックス, US28 	508mm(全体) 380mm(チューブ長さ)	9mm	12.5mm
コンシールド取付型				
DL-417ST-TB (CAD図面有り)	<ul style="list-style-type: none"> ・8芯、8端子台 @0.6mm ・着脱ターミナルブロック ・SUS製ボックス ・SUSフレックスチューブ鋼製枠 	ドア: 290Lx24.4Wx35.5D 枠: 300Lx24.2Wx18.5D 全体: 320L x 25W x 53D	11.5mm	14.5mm

通電金具 ドアループ寸法

DL-360TB

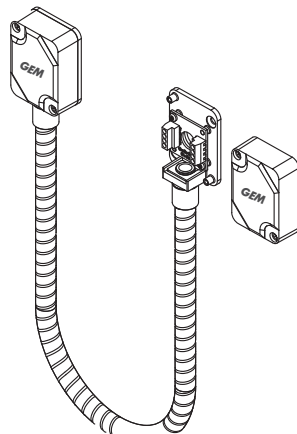


DL-417ST-TB



着脱式ターミナルブロック付きDL-360TB

取り外し可能なターミナルブロックを備えたDL-360TBは、安全で簡単で迅速な取り付けのための便利なターミナルブロックのコンセプトで設計されています。取り外し可能な端子台に電線を取り付け、ケーブルの両端のプラグに差し込んでください。



DL-360TB 着脱ターミナルブロック

寸法はmm

