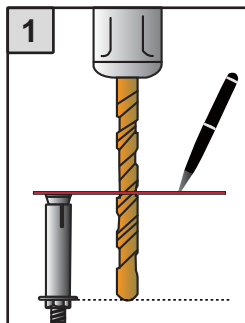
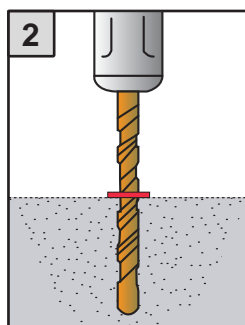


**マグネット・ドアホルダー コンクリート床取付型 取付説明書****オールアンカー使用例**

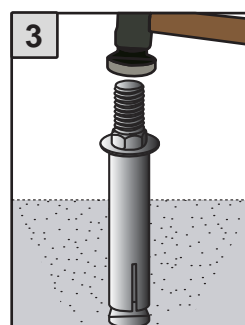
※アンカーボルトは商品には含まれていません

対応機種：GD850F/GD830F/GD900F

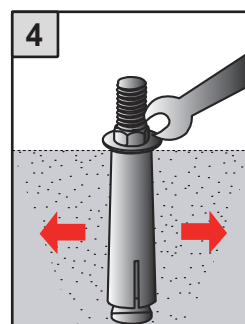
8mmのドリルビットを6mmのアンカーに合わせ、アンカーの長さのところに印をつけます。



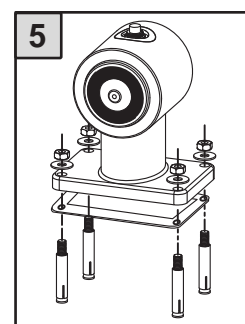
印をつけたところまでドリルで穴を開けます。



ハンマーでアンカーボルトをワッシャーの部分まで打ち込みます。



1. アンカーボルトが膨らむまで六角ナットを時計回りに締め込みます。
2. 六角ナットを反時計回りに回しワッシャー付き六角ナットを外します。



上からマグネット・ドアホルダーを取り付けワッシャー付き六角ナットで締め込みます。

