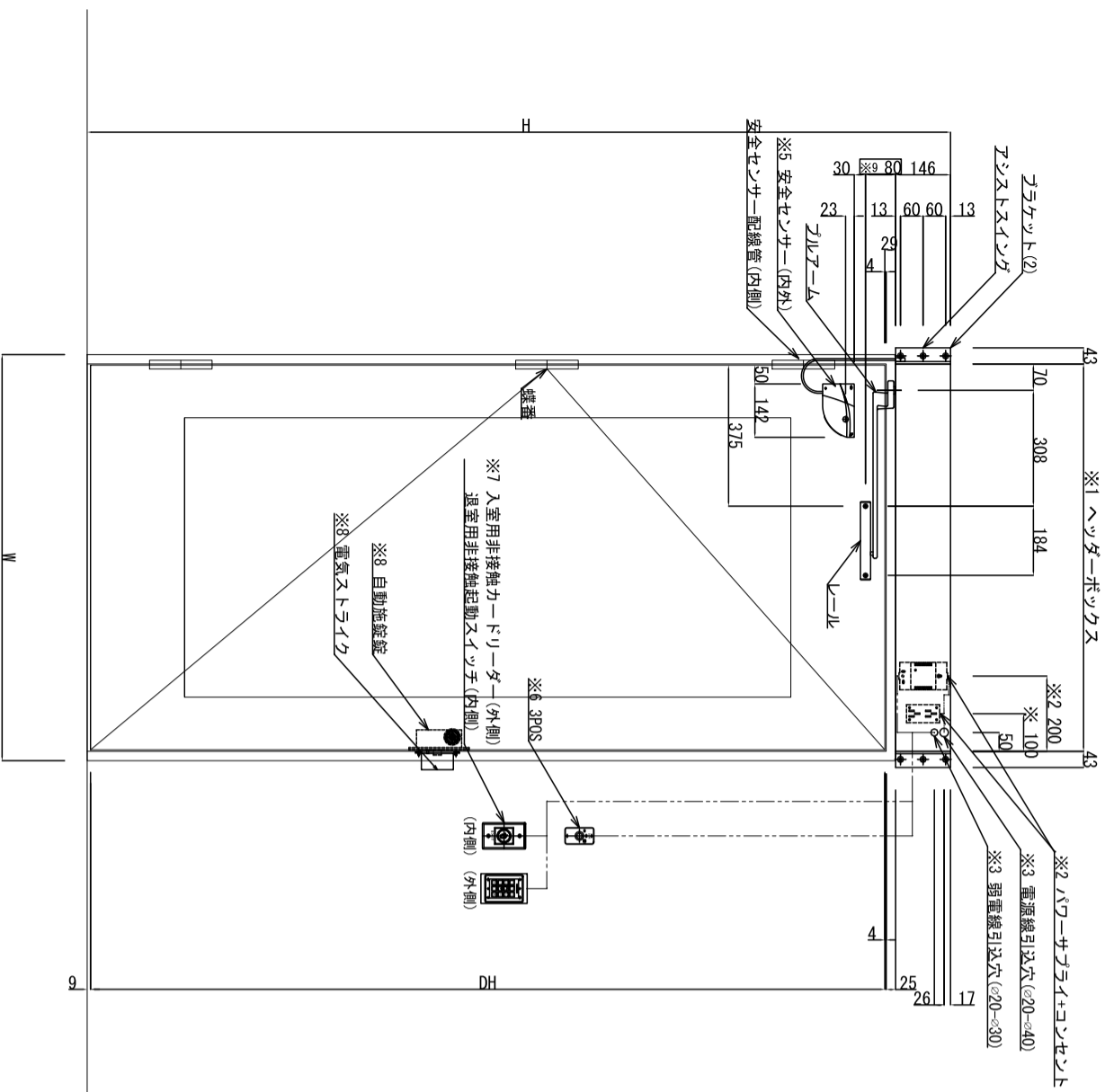


内観

手前に開く

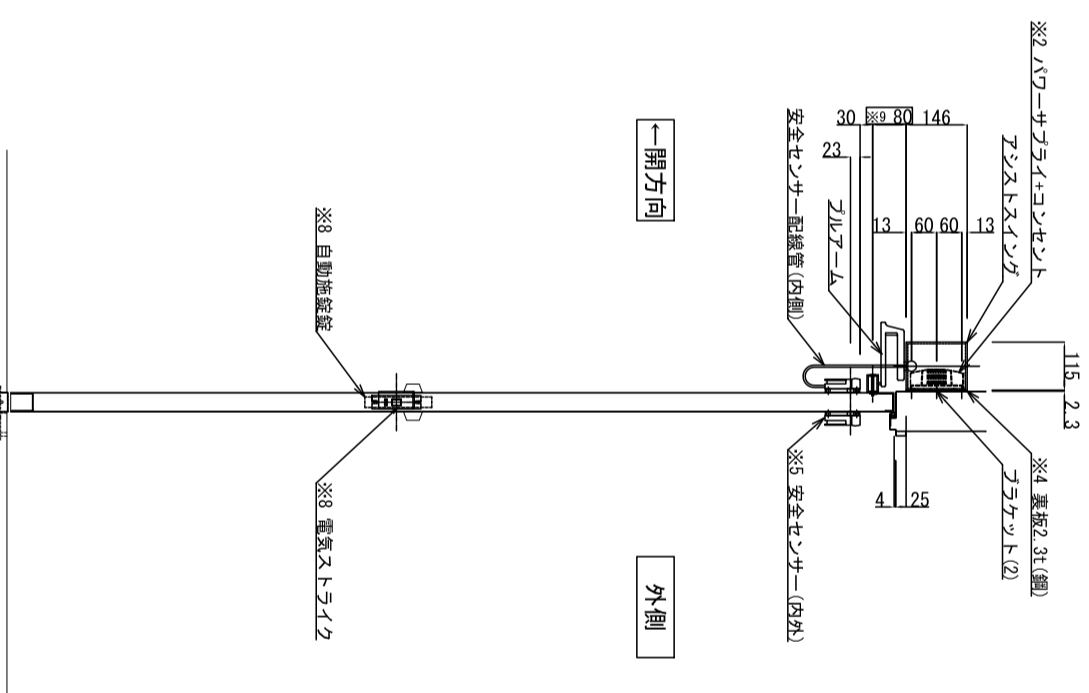


2-1

片開・引側(LH)
蝶番吊

本図は左勝手です。

←開方向



外側

商品名	品番
アストスイングH.D.	9531-ANCLR-LH(内開)
入室用カードリーダー	ESAK
退室用起動スイッチ	RTS-1000
電気ストライク	GK1300
パワーサライ	PSM-25T
3ボジションスイッチ	8310-906R
安全センサー	Flat Scan (内側X1/外側X1)
自動施錠錠	ご指定ください

アストスイングH.D. 標準梱包

- ・電気-機械式モーターギアボックス
- ・マイクロプロセッサ一式コントロールボックス
- ・アルミ製ヘッダー
- ・アルマーニ組品

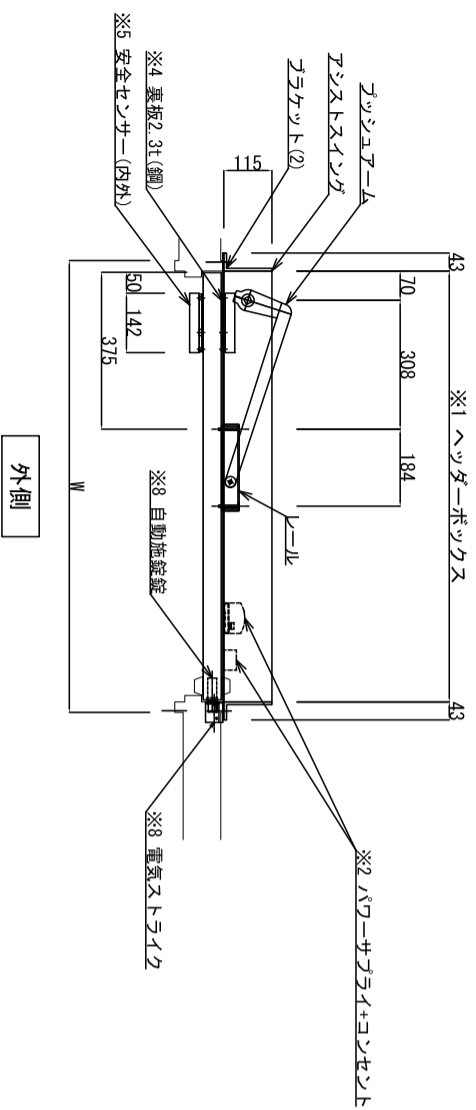
アストスイングH.D. 標準仕上

- ・クリアアルミト仕上：シルバースー
- ・タークアラステアルミト仕上：こげ茶
- ・特注色は要お打合せ(焼付塗装etc...)は別見積)
- ・ダイノックシート貼り(別見積)

アストスイングH.D. 最大ドア重量

- ・入力電源：100V 50 / 60Hz 1.5A
- ・制御電圧：24VDC
- ・出力電圧：24VAC
- ・最大ドア重量：130Kg/枚(金物含む)
- ・解放角度：90°

↑開方向



外側