



GOLDMAN INC.

自動ドアオペレーター

アシスト・スイング®

取付ヒアリングシート

H.D.(大型)



Slim-SW60(スリム型)

NEW



NEW

Slim-SW300(スリム中型)



M.D.(中型)



L.D.(小型)



Compact(小型)



GOLDMAN BRAND

Make the inconvenient convenient. Satisfy what is lacking.
That is our philosophy.

ゴールドマン株式会社

222-0033 横浜市港北区新横浜3-7-19 3F

☎ : 045-620-8010 FAX : 045-620-8011 ✉ : info@goldman-inc.jp

WEB : www.goldmanexa.com





GOLDMAN INC.

簡単なQ&Aで、アシスト・スイング®の取付診断を行います。

基本情報入力

■お客様情報

業種（下記から選択）	
1. エンドユーザー 2. 設計事務所 3. 建築会社 4. 内装・リフォーム 5. ビル管理会社 6. セキュリティ会社 7. ドア・サッシ会社 8. 電気工事会社 9. 防災会社 10. 金物商社 11. 電材商社 12. ロックスミス 13. その他	
企業名	
部署名	
担当者名	
メールアドレス	
電話番号	- -

■設置に関する情報

ご記入日	年 月 日
導入理由	
知ったきっかけ	
例：SNS・紹介・広告・どこかで見た・検索サイト 等	
設置する 都道府県・市区町村	
設置する建物	
例：オフィス・ホテル・マンションエントランス・玄関・工場 等	
希望設置時期	
例：今すぐ・検討段階・半年以内・1年以上先 等	

✓を入れてください

設置するドアの場所

- 完全屋内のドア：雨がかからない
- 半屋外のドア：雨が若干かかる
- 完全屋外のドア：雨がかかる
- わからない
- その他 _____

設置するドアの場所

- ガラス窓あり
- ガラス窓なし
- 分からない
- その他 _____

部屋の内側(設置側)から見た ドアの開き方

- 押して開く
- 引いて開く
- 分からない
- その他 _____

設置するドアの近くに 100VAC電源を引込んで電源 供給できますか？

- 近くに点検口がある(2メートル以内)
- 近くにコンセントがある(5メートル以内)
- 近くに何も無い
- 分からない
- その他 _____







ドアの仕様

✓を入れてください


片開きドア



両開きドア



親子開きドア



- 分からない
- その他
- 何箇所か検討している： _____ 箇所

ドアの1日の使用回数

✓を入れてください

少ない
(例 トイレ/お部屋等：1日50回未満)



それほど多くない
(例 玄関/ホテル客室/小規模オフィスのトイレ等：
1日100回未満の頻度)



多い
(例 小・中規模オフィス/小・中規模病院/店舗/工場等：
1日500回未満の頻度)



とても多い
(例 オフィスビルエントランス/官公庁/複合施設/劇場等：
1日1000回以上の頻度)

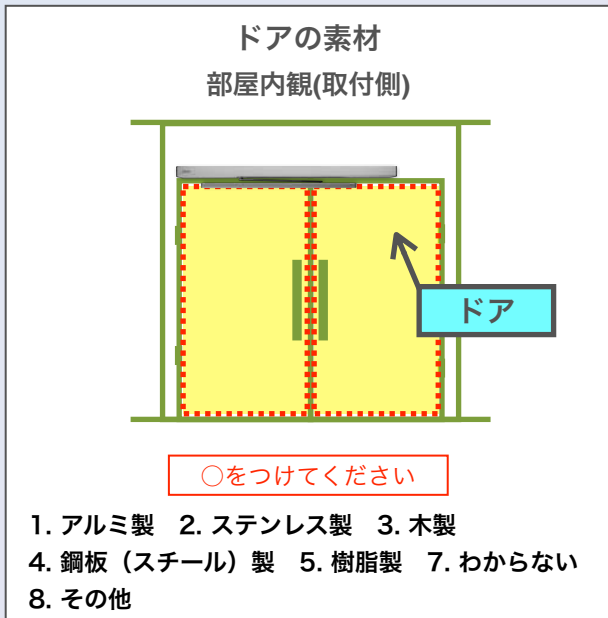
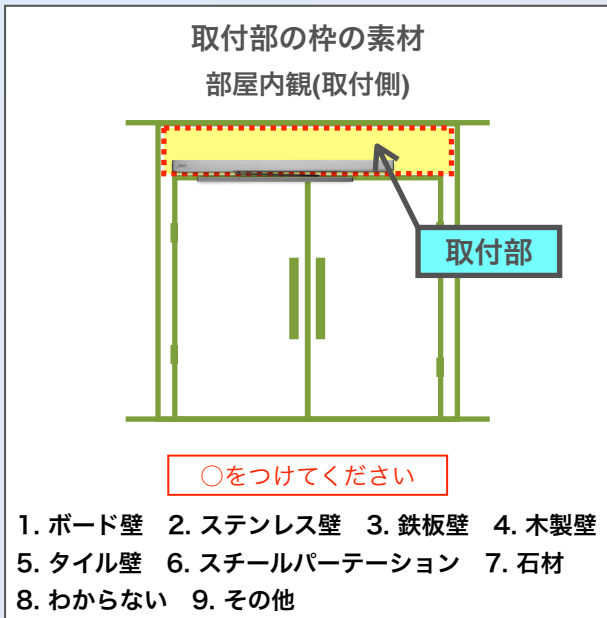
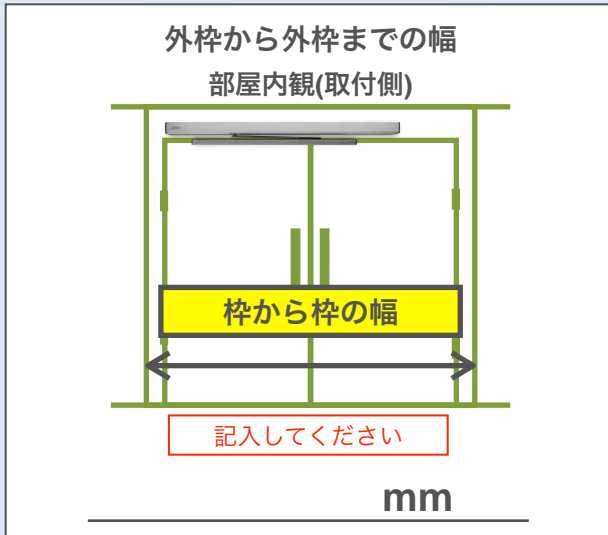
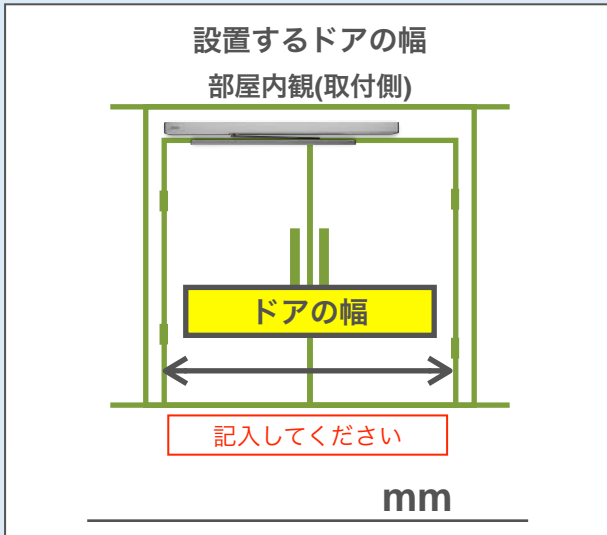
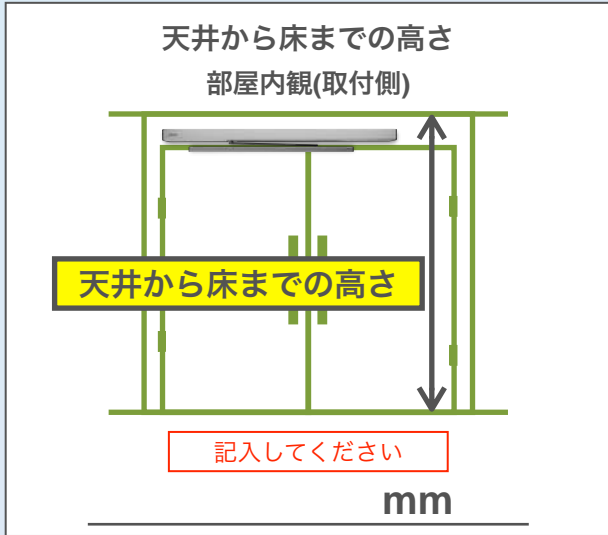
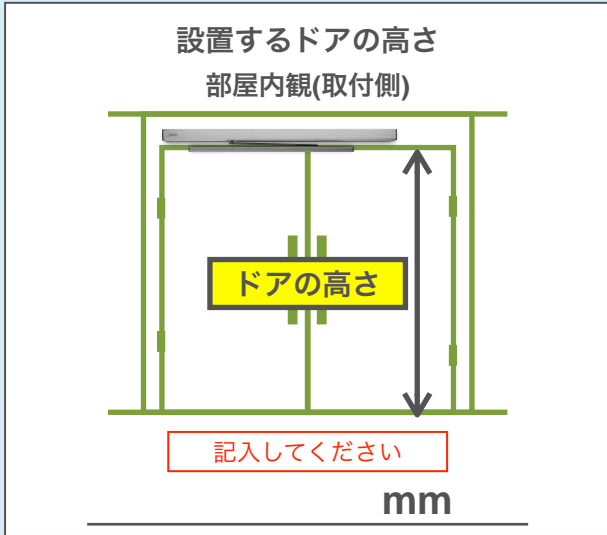


- 分からない
- その他 _____





ドアの寸法と素材





現在のドアの仕様

✓を入れてください

一般蝶番&ドアクローザー



出典：Geofire

持出型ピボットヒンジ



中心吊フロアヒンジ



出典：VICKINI

持出型フロアヒンジ



パワーヒンジ



- 分からない
- その他

注意
 パワーヒンジ：オイルを抜くまたはスプリング無しの空ヒンジに交換してください。
 中心吊・持出型フロアヒンジ：空ヒンジに交換してください。

現在のセキュリティ(施錠/解錠)方法

✓を入れてください

マグネット 電気錠



電気ストライク (電気錠)



モーター錠 (電気錠)



ドロップボルト



インターホン&押しボタン



キーで施錠・解錠



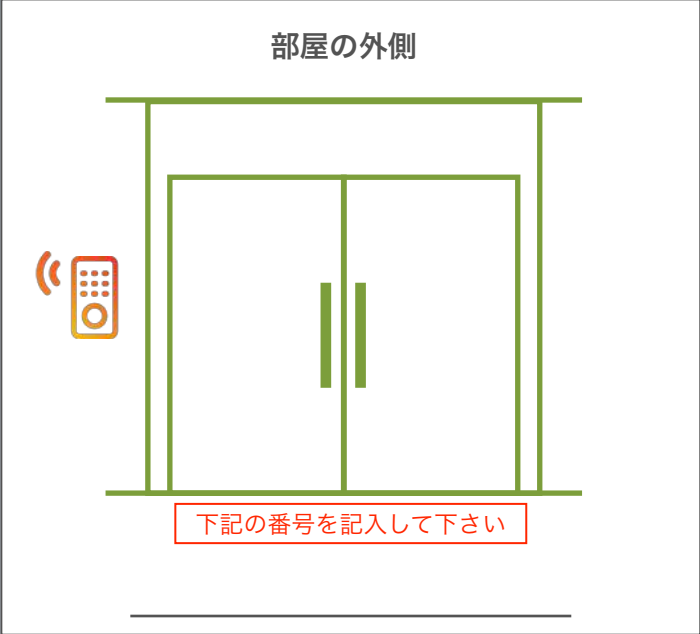
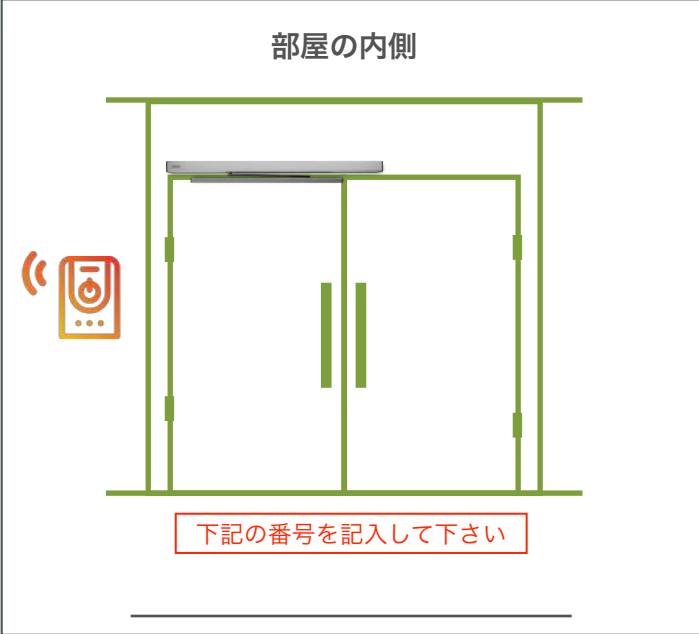
出典：Freepik

- 鍵なし (セキュリティなし) 分からない その他





ご希望のドア開閉方法（起動）



既存のセキュリティシステム： _____

特になし わからない その他： _____





GOLDMAN INC.

自動ドアオペレーター

アシスト・スイング® シリーズ



H.D. (Heavy)
MADE IN USA

1,000 万回

開閉テストクリア

- ▶ オフィスビル
- ▶ 大学病院
- ▶ 公共施設
- ▶ 官公庁
- ▶ 空港・工場 等



M.D. (Medium)
MADE IN USA

300 万回

開閉テストクリア

- ▶ 小・中オフィス
- ▶ 玄関
- ▶ ホテル客室
- ▶ 会議室 等



L.D. (Light)
MADE IN TAIWAN

100 万回

開閉テストクリア

- ▶ 小・中オフィス
- ▶ 玄関
- ▶ オフィストイレ
- ▶ 会議室 等



Compact
MADE IN USA

50 万回

開閉テストクリア

- ▶ お部屋
- ▶ 住宅トイレ
- ▶ 軽量ドア 等



Slim-SW60
MADE IN SWEDEN

100 万回

開閉テストクリア

- ▶ 洗練されたスマートデザイン
- ▶ 簡単操作
- ▶ セットアップスマホ完結
- ▶ 17通りの機能
- ▶ 次世代のアクセシビリティ



Slim-SW300
MADE IN SWEDEN

300 万回

開閉テストクリア



- ▶ 洗練されたスマートデザイン
- ▶ 重量ドアにも設置可能
- ▶ 多彩な機能を装備
- ▶ 安定した開閉を実現



自動ドアオペレーター

アシスト・スイング®

取付ヒアリングシート

【取付の注意事項】

1. 取付下地の補強
2. 100VAC電源工事
3. 各種スイッチの配線工事
4. フロアヒンジの場合は空ヒンジに交換する必要があります。その他詳細はお打ち合わせ・お問い合わせください。

【保証】

アシスト・スイング® は製品保証を（1年）購入者に保証します。本保証は、傷、擦り傷、塗料、溶剤およびその他の化学薬品の使用による劣化、通常の磨耗、酷使、不適切な設置に起因する損傷または製品の誤用に関しては保証の対象外です。さらに、交換用製品の取り外しおよび取り付けにかかる費用は、保証に含まれていません。不良品に対し、本製品を修理または交換することがあります。改装またはその他の現場での変更による火災時の開口部への影響は、開口部の火災評価に影響を与える可能性があります。ゴールドマン株式会社は、特定の状況でこのような影響がどのようなものかについて、表明または保証していません。以下事項は保証は対象外です：1. 塗料、溶剤、その他の薬品の使用による傷、擦り傷、劣化。2. 通常の磨耗。3. 適切なメンテナンスの欠如。4. 製品の不適切な取り付け、妨害、誤用による乱用または損傷。5. 不適切な保管、輸送、取り扱い。6. 会社が提供する指示またはガイドラインに従わないこと。保証は出荷日及び設置日（引渡日）から有効になります。

【メンテナンス】

- ・設置から1年間は無償対応期間です。1年を過ぎると建築基準法 第8条（維持保全）に準拠し年に2～4回のメンテナンスが推奨されています。ゴールドマンでは最低年2回で推奨しております。
- ・メンテナンス契約は別途契約が必要です。詳細については弊社HPのお問い合わせフォームよりご連絡ください。

